	PROCEDURE DE NETTOYAGE ET DE DESINFECTION DES LOCAUX PENDANT LA PHASE EPIDEMIQUE COVID-19		
	Destinataires : Salariés APSA		PIL-GDR-PRO-003
	Rédacteur : G.PIONNEAU	Relecteur : F.P, C.B, SVDM	Approbateur : D.DEVAUX

Objet

Cette procédure a pour objet de regrouper les bonnes pratiques permettant d'assurer un niveau de désinfection suffisant des locaux de l'APSA face au coronavirus, pendant la phase épidémique.

Champ d'application

Cette note s'applique aux professionnels en charge de l'entretien et du nettoyage des locaux.


Description

1) Equipements

En plus des masques chirurgicaux, les personnels en charge du nettoyage des locaux sont équipés de leurs équipements de protection individuels (EPI) usuels, à savoir une blouse et des gants.

2) Produits

- Le nettoyage des **sols** s'effectue à l'aide du détergent habituel.
- Les **surfaces** sont nettoyées à l'aide d'un détergent puis désinfectées à l'aide d'un désinfectant virucide répondant à la norme NF 14476 ou à l'eau de Javel avec la dilution suivante :




Si le désinfectant est aussi détergent, il n'est pas nécessaire de déterger en amont de la désinfection.

De manière générale, toujours suivre les instructions du fabricant pour tous les produits de nettoyage et de désinfection (la concentration, la méthode d'application et le temps de contact...)

3) Consignes de nettoyage

Les **sols** doivent être nettoyés quotidiennement par un balayage humide.

Les **surfaces** plus sujettes à des contacts avec les mains doivent faire l'objet d'une désinfection à minima une fois par jour et au mieux une fois par équipe en insistant sur les surfaces « en gras » : **poignées de porte**, tables, chaises, **rampes d'escalier**, surfaces de la cuisine et de la salle de bain,

	PROCEDURE DE NETTOYAGE ET DE DESINFECTION DES LOCAUX PENDANT LA PHASE EPIDEMIQUE COVID-19			
	Destinataires : Salariés APSA			PIL-GDR-PRO-003
	Rédacteur : G.PIONNEAU	Relecteur : F.P, C.B, SVDM	Approbateur : D.DEVAUX	Date d'application : 27/09/21 Version : B

robinets, toilettes, **interrupteurs, téléphones**, ordinateurs, **tablettes, claviers, télécommandes, souris...**

Si une surface est sale, nettoyez-la d'abord avec de l'eau et du savon ou du détergent. Puis, utilisez un produit désinfectant virucide.

Le nettoyage s'effectue du haut vers le bas et du plus propre au plus sale.

4) Aération

Aérer régulièrement les locaux en ouvrant les fenêtres au moins quelques minutes toutes les heures.

5) Déchets et linge


Les lingettes et bandeaux à usage unique doivent être éliminés dans un sac en plastique étanche, via la filière des ordures ménagères.

Les **textiles** doivent être lavés en machine à 60°C selon un cycle de lavage normal, avec un détergent classique ou à des températures inférieures si le détergent utilisé est virucide.

6) Traçabilité

Enregistrer la désinfection des surfaces sur le registre de désinfection des locaux, affiché dans chaque zone de nettoyage.

Remettre les fiches de traçabilité renseignées aux équipes de direction, chaque semaine.

		ENREGISTREMENT DU NETTOYAGE ET DESINFECTION DES LOCAUX PENDANT LA CRISE EPIDEMIQUE				
		Zone de nettoyage	Poignées de porte	Mains courantes	Interrupteurs	Téléphone, Souris, Claviers
Date	Heure	Nom	Visa	Visa	Visa	Visa
..... / / 2020						
..... / / 2020						
..... / / 2020						